



602406 (E4HCCEOS)

Wok à induction à poser prêt à brancher, carrée, 3500 W

Caractéristiques principales

- Détection automatique de la casserole pour transférer l'énergie uniquement si une casserole est présente.
- Wok avec surface en vitre céramique résistant aux chocs, pour conjuguer durabilité et nettoyage facile.
- Module de cuisson à poser, Prêt à brancher
- Message visuel affiché lorsque la table de cuisson est encore chaude pour éviter les risques de brûlures.
- Réglages de niveau de puissance de 1 à 20.
- Panneau de commande en verre avec touches capacitives pour des opérations intuitives et un nettoyage facile.
- Affichage numérique avec indicateurs LED pour une meilleure visibilité.
- Autodiagnostic : un code erreur est affiché (Fxxx) en cas de dysfonctionnement.

Construction

- Indice de protection IP23.
- Câble et prise inclus
- Filtres à air à induction faciles à nettoyer et à retirer environ une fois par semaine. Compatible lave-vaisselle.
- Un bol wok à induction de 4 mm d'épaisseur.





Un accent sur la durabilité

Durabilité

- Transfert rapide de chaleur directement dans la casserole, pas de dispersion de chaleur dans l'environnement
- Ce modèle est conforme à l'ordonnance suisse sur l'efficacité énergétique (730.02).



Spécifications techniques

Électrique

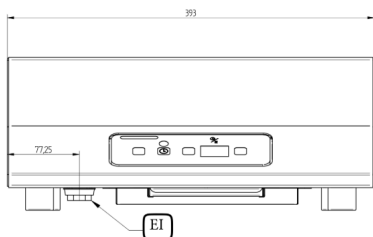
Voltage :	220-240 V/1N ph/50/60 Hz
Total Watts :	3.5 kW
Type de prise	CE-SCHUKO
Ampérage minimum :	16A

Informations générales

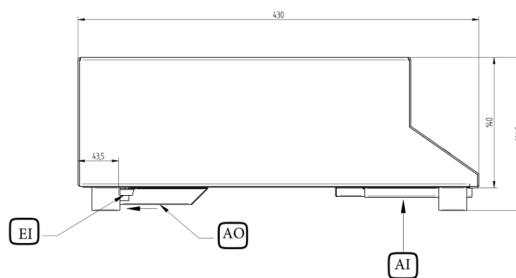
Largeur extérieure	393 mm
Profondeur extérieure	430 mm
Hauteur extérieure	165 mm
Poids net :	10 kg
Poids d'expédition (net) :	11.05 kg

Schémas d'installation

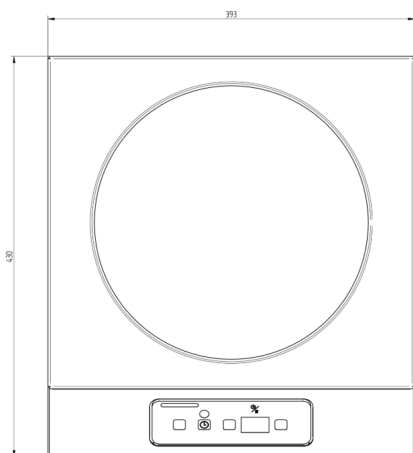
Avant



Côté



Dessus



Distances



EI = Connexion électrique

EO = Sortie électrique

Accessoires

Accessoires en option

Code PNC	Description
Casseroles et poêles	
911000	Poêle wok en acier inoxydable, conception conforme à la cuvette du wok
911003	Poêle wok antiadhésive, design conforme à la cuvette du wok